
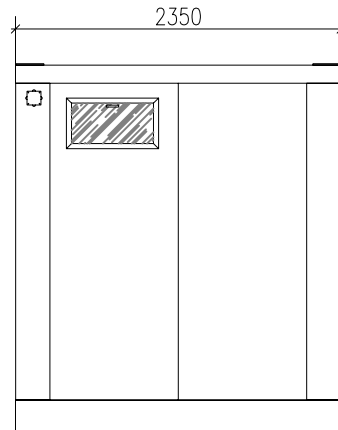


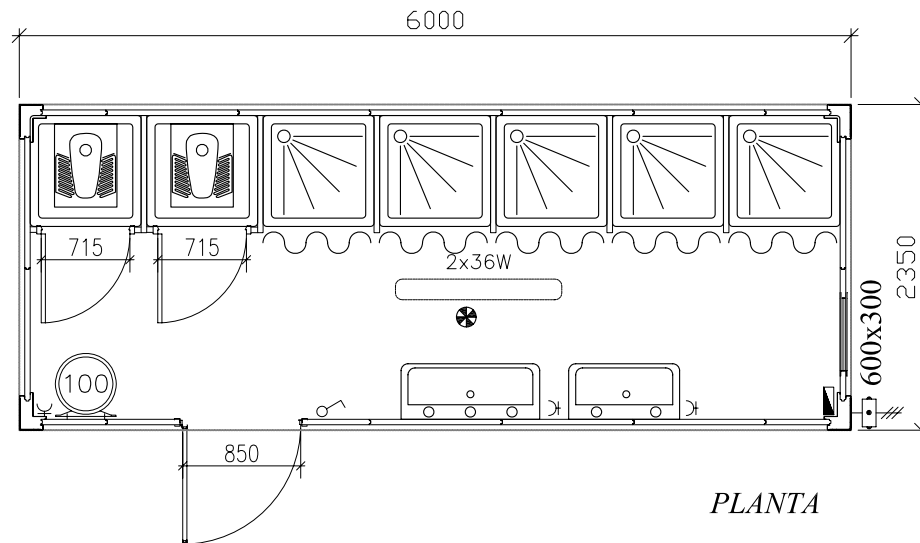
ALZADO PRINCIPAL



ALZADO LATERAL IZQ.



ALZADO LATERAL DCH.



PLANTA

**DIMENSIONES**

6,00 x 2,35 x 2,646 m.  
2,27 m. Altura Interior Libre  
14,10 m<sup>2</sup> de superficie

**PUERTA**

1 Puerta de acceso aislada de 0,85 x 2,06 m.  
2 Puerta interiores de 0,715 m.

**VENTANA**

1 Ventana de aluminio de 0,6 x 0,3 m.

**SUELO**

Tablero Fenólico e=18mm  
Revestido de pintura antideslizante

**INSTALACION ELECTRICA**

Cuadro de Distribución y Protección  
1 Diferencial 25 A / 0,030 mA.  
3 Interruptores Magnetotérmicos de 10 A  
1 Pantalla de 2 x 36 w estancia  
1 Interruptor estanco  
3 Bases de 10 / 16 A

**CERRAMIENTO LATERAL**

Panel Perfilado de 950x2330x40 mm

**INSTALACION SANITARIA**

5 Platos de Ducha  
2 Tazas Turcas  
2 Piletas con 5 grifos  
1 Termo Eléctrico de 100 Litros  
2 Espejos  
Sumidero



E-Mail: [amyc@amyc.es](mailto:amyc@amyc.es)

Tel.: 966 36 10 12 - Fax: 966 11 35 76

Partida Canastell, Polígono 12, Parcelas 3-4 03690 San Vicente del Raspeig (Alicante)

**SAN-6**

**MONOBLOC SANITARIO AISLADO**